

プログラム全体一覧

No.	プログラム	開催日	参加対象	視聴方法	入室について	
					対象者	入室方法
1	授賞式・授与式	3月18日	学会参加者	Zoom Webinar	司会・座長・演者等	入室案内シート
					視聴者	大会プログラム検索サイト
			一般公開	YouTube Live	視聴者	大会サイト
2	受賞講演	3月18日	学会参加者	Zoom Webinar	座長・演者等	入室案内シート
					視聴者	大会プログラム検索サイト
3	受賞講演	3月19日	学会参加者	Zoom Webinar	座長・演者等	入室案内シート
					視聴者	大会プログラム検索サイト
4	一般講演	3月18日9時～3月21日18時	学会参加者	オンデマンド配信	進行役・演者・視聴者	大会プログラム検索サイト
		3月19日～3月21日		Zoom Meeting	進行役・演者・視聴者	
5	大会シンポジウム	3月19日～3月21日	学会参加者	Zoom Webinar	座長・演者等	入室案内シート
			一般公開 * 4CSのみ		視聴者	大会プログラム検索サイト メールで個別のご案内
6	スポンサードシンポジウム	3月19日～3月21日	学会参加者	Zoom Webinar	座長・演者・スポンサー企業	入室案内シート
					視聴者	大会プログラム検索サイト
7	ジュニア農芸化学会	3月18日9時～3月21日18時	学会参加者	オンデマンド配信	全参加者	大会プログラム検索サイト
		3月19日		Zoom Meeting		
8	男女共同参画ランチョンシンポジウム	3月20日	学会参加者	Zoom Webinar	司会・座長・演者等	入室案内シート
					視聴者	大会プログラム検索サイト
9	農芸化学「化学と生物」シンポジウム	3月21日	学会参加者	Zoom Webinar	司会・座長・演者等	入室案内シート
			一般公開		視聴者	大会プログラム検索サイト メールで個別のご案内
10	農芸化学Frontierシンポジウム	3月21日	学会参加者	Zoom Webinar	司会・座長・演者等	大会プログラム検索サイト
					視聴者	大会プログラム検索サイト
11	産学官学術交流フォーラム	3月21日	学会参加者	Zoom Webinar	司会・座長・演者等	入室案内シート
				Zoom Meeting	委員会メンバー	個別案内
12	農芸化学企業説明会	3月19日～3月21日	学会参加者	各企業ごとに異なる	全参加者	大会プログラム検索サイト
13	附設展示会	3月19日～3月21日	学会参加者	オンライン展示会	全参加者	大会プログラム検索サイト

※視聴者とは、該当のプログラムでの司会・座長・演者等 発表される方以外の方を指しています。

全体概要

各プログラムごとの参加方法について

各プログラムによって、参加方法が異なります。
また、座長・進行役・演者として参加する場合と、視聴者として参加する場合でも入室方法が異なるプログラムがございます。
各プログラムごとの入室方法をご確認のうえ、ご参加下さい。

大会プログラム検索サイトについて

各プログラムへの入室は、大会プログラム検索サイト (<https://jsbba2.bioweb.ne.jp/jsbba2021/>) 内、【参加者マイスケジュールログイン】にログインをすることで、参加が可能となります。
ログインするためには、ユーザーIDとパスワードが必要となります。マイスケジュールのご利用は大会参加登録をされ、かつ大会参加費をお支払いされた方が対象となります。

Zoom内 名前の表記ルールについて

学会期間中、Zoomを利用して参加するプログラムについては、下記ルールを順守して下さい。

氏名 (所属先)

例) 農芸太郎 (農芸大学)

ブレイクアウトルームを使用したプログラムへの参加について

【Zoomアプリダウンロードのお願い】

Zoomのアプリをダウンロードいただき、ご参加いただくことが必要です。

https://zoom.us/download#client_4meeting

【Zoom最新版の確認について】

・Zoomアプリは、開始前に最新版かどうかをご確認下さい。

※アプリの最新版の確認方法は下記を参照下さい。

<https://support.zoom.us/hc/ja/articles/201362233>

一般講演・ジュニア農芸化学会は、ブレイクアウトルームを使用しての発表形式となります。
ご自身で、自由にブレイクアウトルームの移動をするためにZoomアプリをダウンロードしていただく必要があります。

ブレイクアウトルームとは・・・

ミーティングルームの中に、さらに個別のミーティングルームを設定できる機能です。

ミーティングルーム・・・大元の部屋 (大部屋)

ブレイクアウトルーム・・・ミーティングルームの中に設定されている小部屋

※Zoomミーティングですので、カメラ・マイクは誰でも自由に使用することができます。

ビデオ・音声・画面共有の操作確認のお願い

事前に各種操作の確認をお願いします。

<https://support.zoom.us/hc/ja/categories/201137166>

各種問い合わせ等

期間中の問い合わせ先

大会期間中 (3/18~21)
入室等についての問合せを下記にて受付しております。
* お問い合わせ先の電話番号は、用件によって変わります。

対象	【大会全般について】
全参加者	TEL① 080-1577-4813
対象	【プログラム入室まで】
視聴者	TEL② 080-6783-6890
	TEL③ 090-8734-7386
対象	【プログラム入室後】
	TEL④ 090-8678-2811
	TEL⑤ 090-7675-1292
座長・演者等	TEL⑥ 090-7688-9134 TEL⑦ 080-2610-8672

* 通話中の場合は、お時間を置いておかけ直し下さい。

メールでの問い合わせ先 : jsbba_online@ech.co.jp

接続テストのご案内

3/18 (木) ~21 (日) の下記スケジュールで、ブレイクアウトルームとウェビナーの接続テスト用のご案内用として、それぞれZoomを開放しています。
プログラムとは別に、接続テストを行いたい方は、下記URLより入室し、ご確認下さい。必要に応じてスタッフの方でもご案内しております。

3/18 (木)	Zoom Meeting (ブレイクアウトルーム)	オープン時間	Zoom入室情報
		13:30~15:00	https://zoom.us/j/99552651421 ミーティングID: 995 5265 1421
3/18 (木)	Zoom Webinar	オープン時間	パネリスト用 / Zoom入室情報
		15:30~17:00	https://zoom.us/j/93508500510 ウェビナーID: 935 0850 0510
3/19 (金)	Zoom Meeting (ブレイクアウトルーム)	オープン時間	Zoom入室情報
		8:00~10:30	https://zoom.us/j/98113329715 ミーティングID: 981 1332 9715
3/19 (金)	Zoom Webinar	オープン時間	パネリスト用 / Zoom入室情報
		11:00~15:00	https://zoom.us/j/93539310074 ウェビナーID: 935 3931 0074
3/20 (土)	Zoom Meeting (ブレイクアウトルーム)	オープン時間	Zoom入室情報
		8:00~10:30	https://zoom.us/j/97798541716 ミーティングID: 977 9854 1716
3/20 (土)	Zoom Webinar	オープン時間	パネリスト用 / Zoom入室情報
		11:00~15:00	https://zoom.us/j/99065649711 ウェビナーID: 9990 6564 9711
3/21 (日)	Zoom Meeting (ブレイクアウトルーム)	オープン時間	Zoom入室情報
		8:00~10:30	https://zoom.us/j/96549566761 ミーティングID: 965 4956 6761
3/21 (日)	Zoom Webinar	オープン時間	パネリスト用 / Zoom入室情報
		11:00~15:00	https://zoom.us/j/92320964683 ウェビナーID: 9923 2096 4683

1	授賞式・授与式	開催日：3月18日
配信方法①	Zoom Webinar 学会参加者のみ	
座長・演者として参加する場合	<p>【ホテルメトロポリタン仙台から参加する場合】 ご案内のお時間まで会場にお越しいただき、受付を済ませて下さい。</p> <p>【オンラインで参加する場合】 Zoomにパネリストとして登録を致します。 入室は、【入室案内シート】(PDF)より、お願いします。</p> <p>*【入室案内シート】(PDF)は、対象者には別途、メールでご案内します。</p>	
視聴者として参加する場合	大会プログラム検索サイト (https://jsbba2.bioweb.ne.jp/jsbba2021/) からマイスケジュールにログインいただき、該当のボタンをクリックし、Zoomに入室して下さい。	
質疑応答について	質疑応答は実施致しません。	

配信方法②	YouTube Live 一般公開	
視聴方法について	<p>【一般参加者】 視聴用URLを、メールでご案内します。</p> <p>別途、大会サイト (https://www.jsbba.or.jp/2021/) から該当のボタンをクリックし、視聴が可能です。</p> <p>* 学会参加者以外に視聴を希望される場合は、事前に参加申込が必要です。 参加申込 https://cloud.dynacom.co.jp/form/g/jsbbaoffice/f_45/index.php</p>	

2	受賞講演	開催日：3月18日
----------	-------------	------------------

配信方法①	Zoom Webinar <div style="float: right; background-color: black; color: white; padding: 2px 5px; font-weight: bold;">学会参加者のみ</div>
座長・演者として参加する場合	<p>【ホテルメトロポリタン仙台から参加する場合】 ご案内のお時間まで会場にお越しいただき、受付を済ませて下さい。</p> <p>【オンラインで参加する場合】 Zoomにパネリストとして登録を致します。 入室は、【入室案内シート】(PDF) より、お願いします。</p> <p>*【入室案内シート】(PDF) は、対象者には別途、メールでご案内します。</p>
視聴者として参加する場合	<p>大会プログラム検索サイト (https://jsbba2.bioweb.ne.jp/jsbba2021/) からマイスケジュールにログインいただき、該当のボタンをクリックし、Zoomに入室して下さい。</p>
質疑応答について	<p>質疑応答は実施致しません。</p>

3	受賞講演	開催日：3月19日
----------	-------------	------------------

配信方法	Zoom Webinar
座長・演者として参加する場合	<p>Zoomにパネリストとして登録を致します。 入室は、【入室案内シート】(PDF)より、お願いします。</p> <p>*【入室案内シート】(PDF)は、対象者には別途、メールでご案内します。</p>
視聴者として参加する場合	<p>大会プログラム検索サイト (https://jsbba2.bioweb.ne.jp/jsbba2021/)からマイスケジュールにログインいただき、該当のボタンをクリックし、Zoomに入室して下さい。</p>
質疑応答について	質疑応答は実施致しません。

4	一般講演	オンデマンド配信： 3月18日9時～3月21日18時 コアタイム質疑応答： 3月19日～3月21日
---	------	--

オンデマンド配信

閲覧方法について	各発表データの閲覧については、3月18日9時～3月21日18時の期間中、大会プログラム検索サイト (https://jsbba2.bioweb.ne.jp/jsbba2021/) からマイスケジュールにログインいただき、閲覧が可能です。各演題ごとに閲覧ページがあり、質問の投稿が可能です。
----------	---

コアタイム質疑応答

配信方法	Zoom Meeting (ブレイクアウトルームを使用)
参加方法について	大会プログラム検索サイト (https://jsbba2.bioweb.ne.jp/jsbba2021/) からマイスケジュールにログインいただき、該当のボタンをクリックし、Zoomに入室して下さい。
進行役・演者として参加するプログラムについて	発表者はミーティングルームに入室後、ブレイクアウトルームへ移動する前に、入室した旨を音声で運営スタッフにお知らせください（お声がけいただけない場合、発表の確認をできません）。その後、指定のブレイクアウトルームに各自でご移動ください。
視聴者として参加するプログラムについて	ミーティングルームに入室後、希望のブレイクアウトルームをZoom画面上で選択し、移動してください。
ブレイクアウトルームについて	ミーティングルーム内に、 演題番号ごとにブレイクアウトルームを設定 しております。全ての参加者は、各自でブレイクアウトルームへの移動をお願いします。 ＊ご自身でブレイクアウトルームへの移動をするためには、Zoomアプリでご参加いただく必要があります。ブラウザの参加の場合、ご自身では操作ができませんので、ご注意ください。 ＊Zoomアプリは、最新版であることを確認いただき、ご参加下さい。 Zoomアプリのダウンロード https://zoom.us/download#client_4meeting Zoomアプリ最新版の確認 https://support.zoom.us/hc/ja/articles/201362233
発表開始と終了について	大会運営スタッフより、全員向けに下記のご案内を行います。 ・お時間になりましたので質疑応答を開始して下さい。 ・終了時間まで5分前です。 ・終了時間まで1分前です。 ・お時間となりました。これで終了致します。（実際には、1分後にZoomを終了）

4	一般講演	オンデマンド配信： 3月18日9時～3月21日18時 コアタイム質疑応答： 3月19日～3月21日
---	-------------	--

質疑応答について	Zoom Meetingでの開催ですので、全参加者が、カメラ・マイクの使用が可能です。質問の際は、ミュートを解除（マイクをON）+カメラの開始（カメラをON）にしてください、ご所属と氏名を先に口頭で伝えてから行って下さい。
その他	<p>【セッション開始前に入室する場合】 ミーティングルームを選択すると一旦待機室に入ります。セッション開始時刻15分前に大会運営スタッフが待機室を解除しますと、参加者はミーティングルームに移りますので、Zoom画面上から希望のブレイクアウトルームを選択して移動して下さい。</p> <p>【セッション途中からの入室する場合】 待機室を経由せずに直接、ミーティングルームに入室できます。 同じミーティングルーム内のそれぞれのブレイクアウトルームでは同じ時間帯に並行して質疑応答が行われています。 ブレイクアウトルーム間を移動する際は、待機室を経由せずに、Zoom画面上の操作で別のブレイクアウトルームに直接移動できます。 ミーティングルーム間を移動する際は、一旦ミーティングルームからご退出いただき、大会プログラム検索サイトから別のミーティングルームを選択してください。 各ミーティングルームには、大会運営スタッフがおります。ご質問がございましたら、マイクをオンにしてお声がけ下さい。 *待機室中は、マイク・チャットの使用はできません。</p> <p>【各セッションごとの進め方】 進行役は演者の紹介等を行いませんので、時間になりましたら各ブレイクルーム内で質疑応答を開始してください。発表者は適宜ご自身で発表データを画面共有していただき、参加者とのディスカッションを行って下さい。時間になりましたら、運営側でミーティングルームを終了します。</p>

5	大会シンポジウム	開催日：3月19日～3月21日
配信方法	Zoom Webinar	
座長・演者として参加する場合	<p>Zoomにパネリストとして登録を致します。 入室は、【入室案内シート】(PDF)より、お願いします。</p> <p>*【入室案内シート】(PDF)は、対象者には別途、メールでご案内します。</p>	
視聴者として参加する場合	<p>大会プログラム検索サイト (https://jsbba2.bioweb.ne.jp/jsbba2021/) からマイスケジュールにログインいただき、該当のボタンをクリックし、Zoomに入室して下さい。</p>	
質疑応答について	<p>質問を希望される際は、【手を上げる】をクリックいただき、お待ち下さい。 座長・世話人等より、指名をさせていただきます。 指名された方は、大会運営スタッフより、ミュート解除を求められますので、【ミュート解除】をクリックし、発言して下さい。</p> <p>* 指名された方は、そのタイミングのみ、【マイク】の使用ができるように致しますので、口頭で質問をお願いします。 * 視聴者として参加する場合は、【マイク】【カメラ】使用はできません。 質問をしていただく時のみ、大会運営スタッフより権限を付与し、一時的に使用できるように致します。</p> <div style="display: flex; justify-content: space-around; align-items: center;"> <div data-bbox="458 984 882 1307"> </div> <div data-bbox="911 984 1335 1307"> </div> </div> <p style="text-align: center; margin-top: 10px;">【手を上げる】をクリック</p> <p style="text-align: center; margin-top: 10px;">【ミュート解除】をクリック</p>	
大会シンポジウム4CSについて	<p>一般公開のため、学会参加者以外も、視聴が可能です 学会参加者以外に視聴を希望される場合は、事前に参加申込が必要です。</p> <p>参加申込 https://cloud.dynacom.co.jp/form/g/jsbbaoffice/f_51/index.php</p> <p>視聴用の案内は、申込者に別途、メールでご案内します。</p>	

6	スポンサードシンポジウム	開催日：3月19日～3月21日
---	--------------	-----------------

配信方法	Zoom Webinar
座長・演者として参加する場合	<p>Zoomにパネリストとして登録を致します。 入室は、【入室案内シート】(PDF)より、お願いします。</p> <p>*【入室案内シート】(PDF)は、各企業様にメールでご案内します。 *スポンサー企業様も、【入室案内シート】(PDF)より、入室下さい。 *講演開始の60分前より入室可能ですので、入室後ご準備をお願いします。</p>
視聴者として参加する場合	<p>大会プログラム検索サイト (https://jsbba2.bioweb.ne.jp/jsbba2021/)からマイスケジュールにログインいただき、該当のボタンをクリックし、Zoomに入室して下さい。</p>

質疑応答について	<p>各スポンサードシンポジウムごとに異なります。</p> <p>【手を上げる】機能を利用する場合 質問を希望される際は、【手を上げる】をクリックいただき、お待ち下さい。 座長・世話人等より、指名をさせていただきます。 指名された方は、大会運営スタッフより、ミュート解除を求められますので、【ミュート解除】をクリックし、発言して下さい。 * 指名された方は、そのタイミングのみ、【マイク】の使用ができるように致しますので、口頭で質問をお願いします。 * 視聴者として参加する場合は、【マイク】【カメラ】使用はできません。 質問をしていただく時のみ、大会運営スタッフより権限を付与し、一時的に使用できるように致します。</p> <div style="display: flex; justify-content: space-around;">   </div> <p style="text-align: center;">【手を挙げる】をクリック</p> <p style="text-align: right;">【ミュート解除】をクリック</p> <p>【Q&A】機能を利用する場合 質問はZoomのQ&A機能を使って入力して下さい。 講演途中の入力も可能です。 講演後、座長が代理で質問をさせていただきます。 開催時間が限られているため、全ての質問に答えられない可能性がありますので、ご容赦下さい。 * 全ての質問内容は、参加者の皆様も確認することができます。</p> <div style="text-align: center;">  </div> <p>* 質問の際は、上記【Q&A】をクリックし、質問内容を入力下さい。</p>
----------	---

7	ジュニア農芸化学会	オンデマンド配信： 3月18日9時～3月21日18時 コアタイム質疑応答： 3月19日
---	------------------	--

オンデマンド配信	
-----------------	--

閲覧方法について	各発表データの閲覧については、3月18日9時～3月21日18時の期間中、大会プログラム検索サイト (https://jsbba2.bioweb.ne.jp/jsbba2021/) からマイスケジュールにログインいただき、閲覧が可能です。各演題ごとに閲覧ページがあり、質問の投稿が可能です。
-----------------	---

コアタイム質疑応答	
------------------	--

配信方法	Zoom Meeting (ブレイクアウトルームを使用)
-------------	-------------------------------------

参加方法について	大会プログラム検索サイト (https://jsbba2.bioweb.ne.jp/jsbba2021/) からマイスケジュールにログインいただき、該当のボタンをクリックし、Zoomに入室して下さい。
-----------------	---


ジュニア参加校について	<p>【入室について】 1校につき、5つのIDとパスワードを付与致します。 大会プログラム検索サイト (https://jsbba2.bioweb.ne.jp/jsbba2021/) からマイスケジュールにログインいただき、該当のボタンをクリックし、Zoomに入室して下さい。</p> <p>【入室後】 Zoomに入室後、大会運営スタッフまで、Zoom内で声をお掛け下さい。 大会運営スタッフにて、到着確認を致します。</p>
--------------------	--

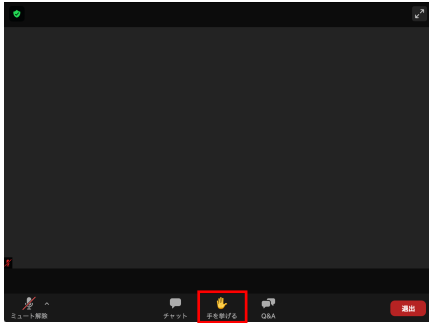

ブレイクアウトルームについて	<p>ミーティングルーム内に、演題番号ごとにブレイクアウトルームを設定しております。全ての参加者は、各自でブレイクアウトルームへの移動をお願いします。 *ご自身でブレイクアウトルームへの移動をするためには、Zoomアプリでご参加いただく必要があります。ブラウザの参加の場合、ご自身では操作ができませんので、ご注意ください。 *Zoomアプリは、最新版であることを確認いただき、ご参加下さい。</p> <p>Zoomアプリのダウンロード https://zoom.us/download#client_4meeting</p> <p>Zoomアプリ最新版の確認 https://support.zoom.us/hc/ja/articles/201362233</p>
-----------------------	---

発表開始と終了について	大会運営スタッフより、全員向けに下記のご案内を行います。 ・お時間になりましたので質疑応答を開始して下さい。 ・終了時間まで5分前です。 ・終了時間まで1分前です。 ・お時間となりました。これで終了致します。(実際には、1分後にZoomを終了)
--------------------	--


8	男女共同参画ランチョンシンポジウム	開催日：3月20日
配信方法	Zoom Webinar	
座長・演者として参加する場合	<p>Zoomにパネリストとして登録を致します。 入室は、【入室案内シート】(PDF)より、お願いします。</p> <p>*【入室案内シート】(PDF)は、対象者には別途、メールでご案内します。</p>	
視聴者として参加する場合	<p>大会プログラム検索サイト (https://jsbba2.bioweb.ne.jp/jsbba2021/)からマイスケジュールにログインいただき、該当のボタンをクリックし、Zoomに入室して下さい。</p>	
質疑応答について	<p>質問を希望される際は、【手を上げる】をクリックいただき、お待ち下さい。 座長・世話人等より、指名をさせていただきます。 指名された方は、大会運営スタッフより、ミュート解除を求められますので、【ミュート解除】をクリックし、発言して下さい。</p> <p>* 指名された方は、そのタイミングのみ、【マイク】の使用ができるように致しますので、口頭で質問をお願いします。 * 視聴者として参加する場合は、【マイク】【カメラ】使用はできません。 質問をしていただく時のみ、大会運営スタッフより権限を付与し、一時的に使用できるように致します。</p> <div style="display: flex; justify-content: space-around; align-items: center;"> <div data-bbox="459 986 882 1309"> <p style="text-align: center;">↑ 【手を上げる】をクリック</p> </div> <div data-bbox="911 986 1333 1309"> <p style="text-align: center;">↑ 【ミュート解除】をクリック</p> </div> </div>	

9	農芸化学「化学と生物」シンポジウム	開催日：3月21日
----------	--------------------------	------------------

配信方法①	Zoom Webinar	一般公開
座長・演者として参加する場合	Zoomにパネリストとして登録を致します。 入室は、【入室案内シート】(PDF)より、お願いします。 *【入室案内シート】(PDF)は、対象者には別途、メールでご案内します。	
視聴者として参加する場合	大会プログラム検索サイト (https://jsbba2.bioweb.ne.jp/jsbba2021/) からマイスケジュールにログインいただき、該当のボタンをクリックし、Zoomに入室して下さい。	
一般公開プログラム	一般公開のため、学会参加者以外も、視聴が可能です。 学会参加者以外に視聴を希望される場合は、事前に参加申込が必要です。 参加申込 https://cloud.dynacom.co.jp/form/g/jsbbaoffice/f_49/index.php 視聴用の案内は、申込者に別途、メールでご案内します。	
質疑応答について	質問はZoomのQ&A機能を使って入力して下さい。 講演途中の入力も可能です。 講演後、座長が代理で質問をさせていただきます。 開催時間が限られているため、全ての質問に答えられない可能性がありますので、ご容赦下さい。 *全ての質問内容は、参加者の皆様も確認することができます。	
	 <p>* 質問の際は、上記【Q&A】をクリックし、質問内容を入力下さい。</p>	

10	農芸化学Frontierシンポジウム	開催日：3月21日
配信方法	Zoom Webinar	
座長・演者として参加する場合	<p>Zoomにパネリストとして登録を致します。 入室は、【入室案内シート】(PDF)より、お願いします。</p> <p>*【入室案内シート】(PDF)は、対象者には別途、メールでご案内します。</p>	
視聴者として参加する場合	<p>大会プログラム検索サイト (https://jsbba2.bioweb.ne.jp/jsbba2021/) からマイスケジュールにログインいただき、該当のボタンをクリックし、Zoomに入室して下さい。</p>	
質疑応答について	<p>質問を希望される際は、【手を上げる】をクリックいただき、お待ち下さい。 座長・世話人等より、指名をさせていただきます。 指名された方は、大会運営スタッフより、ミュート解除を求められますので、【ミュート解除】をクリックし、発言して下さい。</p> <p>* 指名された方は、そのタイミングのみ、【マイク】の使用ができるように致しますので、口頭で質問をお願いします。 * 視聴者として参加する場合は、【マイク】【カメラ】使用はできません。 質問をしていただく時のみ、大会運営スタッフより権限を付与し、一時的に使用できるように致します。</p> <div style="display: flex; justify-content: space-around; align-items: flex-end;"> <div style="text-align: center;">  <p>【手を上げる】をクリック</p> </div> <div style="text-align: center;">  <p>【ミュート解除】をクリック</p> </div> </div>	

11	産学官学術交流フォーラム	開催日：3月21日
-----------	---------------------	------------------

配信方法	Zoom Webinar
座長・演者として参加する場合	<p>Zoomにパネリストとして登録を致します。 入室は、【入室案内シート】(PDF)より、お願いします。</p> <p>*【入室案内シート】(PDF)は、対象者には別途、メールでご案内します。</p>
視聴者として参加する場合	<p>大会プログラム検索サイト (https://jsbba2.bioweb.ne.jp/jsbba2021/)からマイスケジュールにログインいただき、該当のボタンをクリックし、Zoomに入室して下さい。</p>
質疑応答について	<p>質問はZoomのQ&A機能を使って入力して下さい。 講演途中の入力も可能です。 講演後、座長が代理で質問をさせていただきます。 開催時間が限られているため、全ての質問に答えられない可能性がありますので、ご容赦下さい。 *全ての質問内容は、参加者の皆様も確認することができます。</p> <div style="text-align: center;">  </div> <p>*質問の際は、上記【Q&A】をクリックし、質問内容を入力下さい。</p>

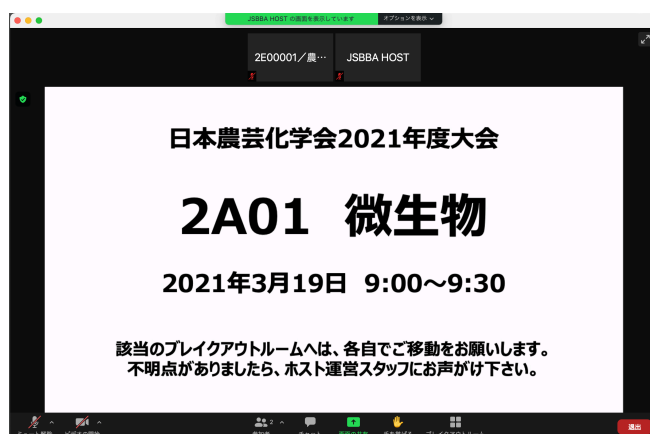
補足① ブレイクアウトルームの使用方法について



①待機室へ入室

コアタイム開始時間の15分前に待機室を開放して、ミーティングルームに入室することができます。

* それまでは、待機室でお待ち下さい。



* 表示画面は、サンプルです

②ミーティングルームに移動

【演者・進行役の場合】

ミーティングルームに入室後、ブレイクアウトルームへ移動する前に、入室した旨を音声で運営スタッフにお知らせください（お声がけいただけない場合、発表の確認をできません）。その後、指定のブレイクアウトルームに各自でご移動ください。

【参加者（視聴者）の場合】

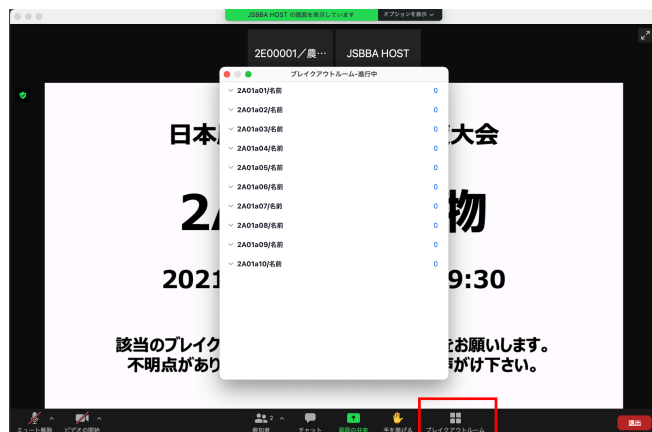
講演開始になりましたら、待機室を解除しまして、全参加者は、メインのミーティングルームに移動を致します。

一般講演は、Zoom meetingを使用しております。
Zoomの画面表示は、【ギャラリービュー】【スピーカービュー】は、ご自身で適宜、設定して下さい。

参考サイト

<https://support.zoom.us/hc/ja/articles/201362323-%E3%83%93%E3%83%87%E3%82%AA%E3%81%AE%E3%83%AC%E3%82%A4%E3%82%A2%E3%82%A6%E3%83%88%E3%82%92%E5%A4%89%E6%9B%B4%E3%81%99%E3%82%8B>

補足① ブレイクアウトルームの使用方法について

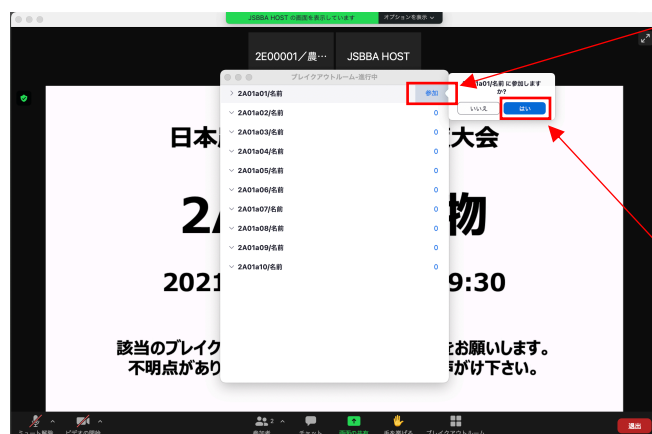


↑クリック

ブレイクアウトルームに移動

【ブレイクアウトルーム】をクリックしていただくと、ミーティング内に設定されている、ブレイクアウトルームが表示されます。

* 各ブレイクアウトルームへの移動は、ご自身でご移動をお願いします。



①【参加】をクリック

参加したいブレイクアウトルームを選択し、【参加】をクリック。

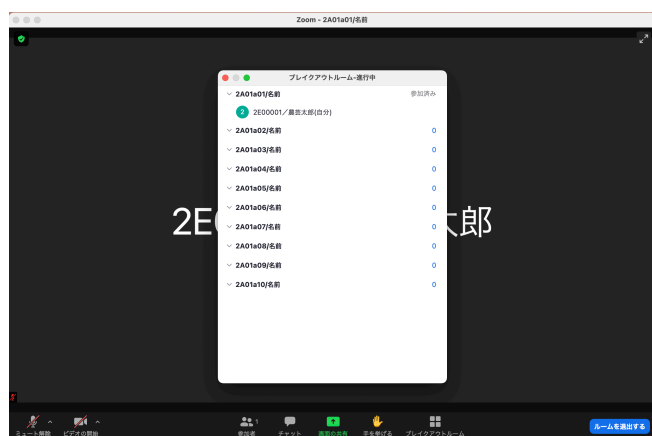
参加を求められますので、【はい】をクリックすると、選択したブレイクアウトルームに移動致します。

②【はい】をクリック

補足① ブレイクアウトルームの使用方法について



↑クリック



④別のブレイクアウトルームに移動

メニューバーの【ブレイクアウトルーム】をクリックし、【ブレイクアウトルームを移動】を選択

ミーティングルーム内に設定されているブレイクアウトルームが表示されますので、③ブレイクアウトルームに移動の手順で、参加したいブレイクアウトルームに移動して下さい。



⑤別のミーティングルームに移動

別のミーティングルームに移動し、参加する場合は、【ルームを退出する】をクリック

←クリック



【ミーティングから退出】をクリック

←クリック

ミーティングから退出後は、大会プログラム検索サイト
(<https://jsbba2.bioweb.ne.jp/jsbba2021/>)
内より、希望のミーティングルームを選択し、ご参加下さい。