

| プログラム全体一覧 |  |                        |              |                           |                           |                            |
|-----------|--|------------------------|--------------|---------------------------|---------------------------|----------------------------|
| No.       | プログラム  | 開催日                    | 参加対象         | 視聴方法                      | 入室について                    |                            |
|           |  |                        |              |                           | 対象者                       | 入室方法                       |
| 1         | 授賞式・授与式  | 3月17日                  | 学会参加者        | Zoom Webinar              | 司会・座長・演者等<br>* オンライン参加の場合 | 入室案内シート (PDF)              |
|           |  |                        | 一般公開         | ストリーミング配信<br>YouTube Live | 視聴者                       | 大会プログラム検索サイト<br>大会サイト      |
| 2         | 受賞講演<br>* 日本農芸化学会賞・功績賞・<br>技術賞受賞講演                   | 3月17日                  | 学会参加者        | Zoom Webinar              | 司会・座長・演者等<br>* オンライン参加の場合 | 入室案内シート (PDF)              |
|           |  |                        |              |                           | 視聴者                       | 大会プログラム検索サイト               |
| 3         | 本部シンポジウム   | 3月17日                  | 学会参加者        | Zoom Webinar              | 司会・座長・演者等                 | 会場参加                       |
|           |  |                        |              |                           | 視聴者                       | 大会プログラム検索サイト               |
| 4         | 受賞講演<br>* 奨励賞・女性研究者賞・女性企業<br>研究者賞・若手女性研究者賞受賞者<br>の講演 | 奨励賞 3月14日<br>女性賞 3月16日 | 学会参加者        | Zoom Webinar              | 司会・座長・演者等                 | 入室案内シート (PDF)              |
|           |  |                        |              |                           | 視聴者                       | 大会プログラム検索サイト               |
| 5         | 一般講演   | 3月13日9時～3月17日16時       | 学会参加者        | オンデマンド配信                  | 進行役・演者・視聴者                | 大会プログラム検索サイト               |
|           |  | 3月14日～16日              |              | Zoom Meeting              | 進行役・演者・視聴者                |                            |
| 6         | 大会シンポジウム   | 3月14日～16日              | 学会参加者        | Zoom Webinar              | 座長・演者等                    | 入室案内シート (PDF)              |
|           |  |                        | 一般公開<br>* 一部 |                           | 視聴者                       | 大会プログラム検索サイト<br>メールで個別のご案内 |
| 7         | スポンサードセミナー   | 3月14日～16日              | 学会参加者        | Zoom Webinar              | 座長・演者・スポンサー企業             | 入室案内シート (PDF)              |
|           |  |                        |              |                           | 視聴者                       | 大会プログラム検索サイト               |
| 8         | ジュニア農芸化学会  | 3月13日9時～3月17日16時       | 学会参加者        | オンデマンド配信                  | 全参加者                      | 大会プログラム検索サイト               |
|           |  | 3月14日                  |              | Spatial Chat              |                           |                            |
| 9         | 産学官学術交流フォーラム   | 3月15日                  | 学会参加者        | Zoom Webinar              | 司会・座長・演者等                 | 入室案内シート (PDF)              |
|           |  |                        | 一般公開         |                           | 視聴者                       | 大会プログラム検索サイト<br>メールで個別のご案内 |

※視聴者とは、該当のプログラムでの司会・座長・演者等 発表される方以外の方を指しています。

**全体概要**

**視聴者として参加する場合**

**座長・演者として参加する場合**

**一般講演の場合  
(Zoom Meeting)**

**一般講演以外の場合  
(Zoom Webinar)**

**大会サイトより**



**【大会プログラム検索】  
をクリック**



**ログインID  
パスワード  
を入力し、  
ログイン**

**各プログラムごと  
入室案内シートより入室**

※各プログラムごとに、  
該当の方をパネリストとして事前に設定済み

**【マイページ内】  
該当のプログラムをクリックいただくと、Zoomが起動し、  
参加が可能となります。**

**パネリストとして入室**

**【Webinarで開催されるプログラム】についての注意事項**

Webinarで開催されるプログラムは、【座長・演者】として参加する場合と【視聴者】として参加する場合の入室方法が異なりますので、ご注意ください。

**座長・演者の場合・・・パネリスト権限で入室**  
\* パネリストは、カメラ、マイク、画面共有が可能です。

**視聴者の場合・・・視聴者権限で入室**  
\* 視聴者は、カメラ、マイク、画面共有ができません。

## 全体概要

### 各プログラムごとの参加方法について

各プログラムによって、参加方法が異なります。  
また、座長・進行役・演者として参加する場合と、視聴者として参加する場合でも入室方法が異なるプログラムがございます。  
各プログラムごとの入室方法をご確認のうえ、ご参加下さい。

### 大会プログラム検索サイトについて

各プログラムへの入室は、大会プログラム検索サイト (<https://jsbba2.bioweb.ne.jp/jsbba2023/>) 内、【参加者マイスケジュールログイン】にログインをすることで、参加が可能となります。  
ログインするためには、ユーザーIDとパスワードが必要となります。マイスケジュールのご利用は大会参加登録をされ、かつ大会参加費をお支払いされた方が対象となります。

### Zoom内 名前の表記ルールについて

学会期間中、Zoomを利用して参加するプログラムについては、下記ルールを順守して下さい。

氏名 (所属先)

例) 農芸太郎 (農芸大学)

### ブレイクアウトルームを使用したプログラムへの参加について

#### 【Zoomアプリダウンロードのお願い】

Zoomのアプリをダウンロードいただき、ご参加いただくことが必要です。

[https://zoom.us/download#client\\_4meeting](https://zoom.us/download#client_4meeting)

#### 【Zoom最新版の確認について】

・Zoomアプリは、開始前に最新版かどうかをご確認下さい。

※アプリの最新版の確認方法は下記を参照下さい。

<https://support.zoom.us/hc/ja/articles/201362233>

一般講演は、ブレイクアウトルームを使用しての発表形式となります。

ご自身で、自由にブレイクアウトルームの移動をするためにZoomアプリをダウンロードしていただく必要があります。

#### ブレイクアウトルームとは・・・

ミーティングルームの中に、さらに個別のミーティングルームを設定できる機能です。

ミーティングルーム・・・大元の部屋 (大部屋)

ブレイクアウトルーム・・・ミーティングルームの中に設定されている小部屋

※Zoomミーティングですので、カメラ・マイクは誰でも自由に使用することができます。

### ビデオ・音声・画面共有の操作確認のお願い

事前に各種操作の確認をお願いします。

<https://support.zoom.us/hc/ja/categories/201137166>

各種問い合わせについて

期間中の問い合わせ先

大会期間中 (3/14~17)  
入室等についての問合せを下記にて受付けております。

①電話での問い合わせ先

| 3月14日~16日 |                   |
|-----------|-------------------|
| 対象        | 大会本部              |
| 全参加者      | TEL 070-9109-7169 |

| 3月13日~14日 |                   |
|-----------|-------------------|
| 対象        | ジュニア農芸化学会 実行委員会   |
| ジュニア関係者   | TEL 070-9061-7395 |


  

| 3月17日 |                  |
|-------|------------------|
| 対象    | 日本農芸化学会事務局       |
| 全参加者  | TEL 03-3811-8789 |

\* 通話中の場合は、お時間を置いておかけ直し下さい。

②2023年度大会公式LINE

2023年度大会の問い合わせをLINEでも受け付けます。



QRコードをスキャンするとLINEの友だちに追加されます  
QRコードをスキャンするには、LINEアプリのコードリーダーを  
ご利用ください。

③その他

メールでの問い合わせ先 : jsbba\_online@ech.co.jp

\* 大会期間中、上記メールアドレスでのやり取りも可能です。

事前練習について

**【Zoomのことがよく分からない】【ブレイクアウトルームが分からない】**  
**【Webinarでの発表に不安がある】**  
**方を対象に、事前練習の機会を設定しております。**  
**本番前に、練習に参加をしていただき、事前に確認をお願いします。**

3/13（月）～16（木）の下記スケジュールで、ブレイクアウトルームとウェビナーの接続テスト用のご案内用として、それぞれZoomを開放しています。  
 プログラムとは別に、接続テストを行いたい方は、下記URLより入室し、ご確認下さい。必要に応じてスタッフの方でもご案内しております。

|                         |                           |  |  |                    |
|-------------------------|---------------------------|--|--|--------------------|
| 3/13<br>(月)             | 一般講演用<br>(Zoom Meeting)   | オープン時間   | Zoom入室情報<br><a href="https://us06web.zoom.us/j/89581163785">https://us06web.zoom.us/j/89581163785</a><br>ミーティングID: 895 8116 3785 | <a href="#">参加</a> |
|                         |                           | 10:30～12:00  |  |                    |
|                         | シンポジウム用<br>(Zoom Webinar) | オープン時間   | Zoom入室情報<br><a href="https://us06web.zoom.us/j/82984111316">https://us06web.zoom.us/j/82984111316</a><br>ミーティングID: 829 8411 1316 | <a href="#">参加</a> |
|                         |                           | 13:30～15:00  |  |                    |
| 3/14<br>(火)             | 一般講演用<br>(Zoom Meeting)   | オープン時間   | Zoom入室情報<br><a href="https://us06web.zoom.us/j/82553794499">https://us06web.zoom.us/j/82553794499</a><br>ミーティングID: 825 5379 4499 | <a href="#">参加</a> |
|                         |                           | 8:00～10:30   |  |                    |
|                         | シンポジウム用<br>(Zoom Webinar) | オープン時間   | Zoom入室情報<br><a href="https://us06web.zoom.us/j/81317835796">https://us06web.zoom.us/j/81317835796</a><br>ウェビナーID: 813 1783 5796  | <a href="#">参加</a> |
|                         |                           | 13:30～15:00  |  |                    |
| 一般講演用<br>(Zoom Meeting) | オープン時間                    | Zoom入室情報<br><a href="https://us06web.zoom.us/j/81169631226">https://us06web.zoom.us/j/81169631226</a><br>ミーティングID: 811 6963 1226 | <a href="#">参加</a>   |                    |
|                         | 15:30～17:00               |  |  |                    |
| 3/15<br>(水)             | 一般講演用<br>(Zoom Meeting)   | オープン時間   | Zoom入室情報<br><a href="https://us06web.zoom.us/j/88534352915">https://us06web.zoom.us/j/88534352915</a><br>ミーティングID: 885 3435 2915 | <a href="#">参加</a> |
|                         |                           | 8:00～10:30   |  |                    |
|                         | シンポジウム用<br>(Zoom Webinar) | オープン時間   | Zoom入室情報<br><a href="https://us06web.zoom.us/j/85097789177">https://us06web.zoom.us/j/85097789177</a><br>ウェビナーID: 850 9778 9177  | <a href="#">参加</a> |
|                         |                           | 13:30～15:00  |  |                    |
| 一般講演用<br>(Zoom Meeting) | オープン時間                    | Zoom入室情報<br><a href="https://us06web.zoom.us/j/81438337320">https://us06web.zoom.us/j/81438337320</a><br>ミーティングID: 814 3833 7320 | <a href="#">参加</a>   |                    |
|                         | 15:30～17:00               |  |  |                    |
| 3/16<br>(木)             | 一般講演用<br>(Zoom Meeting)   | オープン時間   | Zoom入室情報<br><a href="https://us06web.zoom.us/j/85856332694">https://us06web.zoom.us/j/85856332694</a><br>ミーティングID: 858 5633 2694 | <a href="#">参加</a> |
|                         |                           | 8:00～10:30   |  |                    |
|                         | シンポジウム用<br>(Zoom Webinar) | オープン時間   | Zoom入室情報<br><a href="https://us06web.zoom.us/j/82932953955">https://us06web.zoom.us/j/82932953955</a><br>ウェビナーID: 829 3295 3955  | <a href="#">参加</a> |
|                         |                           | 13:30～15:00  |  |                    |

|                |   |           |
|----------------|---|-----------|
| 1              | 授賞式・授与式   | 開催日：3月17日 |
| 配信方法①          | Zoom Webinar <span style="float: right; background-color: black; color: white; padding: 2px 5px;">学会参加者のみ</span>  |           |
| 座長・演者として参加する場合 | 座長・演者・受賞者の皆様は、別途、メールでご案内するZoom Webinarにパネリストとして、入室してください。   |           |
| 視聴者として参加する場合   | 大会プログラム検索サイト ( <a href="https://jsbba2.bioweb.ne.jp/jsbba2023/">https://jsbba2.bioweb.ne.jp/jsbba2023/</a> ) からマイスケジュールにログインいただき、該当のボタンをクリックし、Zoomに入室して下さい。 |           |
| 質疑応答について       | 質疑応答は実施致しません。   |           |

|          |  |  |
|----------|--|--|
| 配信方法②    | YouTube Live <span style="float: right; background-color: black; color: white; padding: 2px 5px;">一般公開</span>  |  |
| 視聴方法について | <p><b>【一般参加者】</b><br/>                     視聴用URLを、メールでご案内します。</p> <p>別途、大会サイト (<a href="https://www.jsbba.or.jp/2023/">https://www.jsbba.or.jp/2023/</a>) から該当のボタンをクリックし、視聴が可能です。</p> <p>* 学会参加者以外に視聴を希望される場合は、事前に参加申込が必要です。<br/>                     参加申込<br/> <a href="https://cloud.dynacom.co.jp/form/g/jsbbaoffice/f_45/index.php">https://cloud.dynacom.co.jp/form/g/jsbbaoffice/f_45/index.php</a></p> |  |

|          |                           |                  |
|----------|---------------------------|------------------|
| <b>2</b> | <b>受賞講演</b> * 学会賞・功績賞・技術賞 | <b>開催日：3月17日</b> |
|----------|---------------------------|------------------|

|   |   |
|---|---|
| <b>配信方法</b>                             | <b>Zoom Webinar</b> <span style="float: right; background-color: black; color: white; padding: 2px 5px;">学会参加者のみ</span>                                     |
| <b>座長・演者として参加する場合</b><br>* オンラインで参加する場合 | 座長・演者・受賞者の皆様は、別途、メールでご案内するZoom Webinarにパネリストとして、入室してください。   |
| <b>視聴者として参加する場合</b>                     | 大会プログラム検索サイト ( <a href="https://jsbba2.bioweb.ne.jp/jsbba2023/">https://jsbba2.bioweb.ne.jp/jsbba2023/</a> ) からマイスケジュールにログインいただき、該当のボタンをクリックし、Zoomに入室して下さい。 |
| <b>質疑応答について</b>                         | 質疑応答は実施致しません。   |

|          |                 |                  |
|----------|-----------------|------------------|
| <b>3</b> | <b>本部シンポジウム</b> | <b>開催日：3月17日</b> |
|----------|-----------------|------------------|

|                     |   |                |
|---------------------|---|----------------|
| <b>配信方法</b>         | <b>Zoom Webinar</b>   | <b>学会参加者のみ</b> |
| <b>座長・演者</b>        | 今回は、会場での参加です。   |                |
| <b>視聴者として参加する場合</b> | 大会プログラム検索サイト ( <a href="https://jsbba2.bioweb.ne.jp/jsbba2023/">https://jsbba2.bioweb.ne.jp/jsbba2023/</a> ) からマイスケジュールにログインいただき、該当のボタンをクリックし、Zoomに入室して下さい。 |                |
| <b>質疑応答について</b>     | 質疑応答は実施致しません。   |                |



|          |                       |                                 |
|----------|-----------------------|---------------------------------|
| <b>4</b> | <b>受賞講演</b> * 奨励賞・女性賞 | <b>開催日</b> ：奨励賞 3月14日／女性賞 3月16日 |
|----------|-----------------------|---------------------------------|

|   |   |                |
|---|---|----------------|
| <b>配信方法</b>                             | <b>Zoom Webinar</b>   | <b>学会参加者のみ</b> |
| <b>座長・演者として参加する場合</b><br>* オンラインで参加する場合 | 座長・演者・受賞者の皆様は、別途、メールでご案内するZoom Webinarにパネリストとして、入室してください。   |                |
| <b>視聴者として参加する場合</b>                     | 大会プログラム検索サイト ( <a href="https://jsbba2.bioweb.ne.jp/jsbba2023/">https://jsbba2.bioweb.ne.jp/jsbba2023/</a> ) からマイスケジュールにログインいただき、該当のボタンをクリックし、Zoomに入室して下さい。 |                |
| <b>質疑応答について</b>                         | 質疑応答は実施致しません。   |                |

|          |             |  |
|----------|-------------|--|
| <b>5</b> | <b>一般講演</b> | オンデマンド配信： 3月13日9時～3月17日16時<br>コアタイム質疑応答： 3月14日～3月16日 |
|----------|-------------|--|

| オンデマンド配信        |   |
|-----------------|---|
| <b>閲覧方法について</b> | 各発表データの閲覧については、3月13日9時～3月17日16時の期間中、大会プログラム検索サイト ( <a href="https://jsbba2.bioweb.ne.jp/jsbba2023/">https://jsbba2.bioweb.ne.jp/jsbba2023/</a> ) からマイスケジュールにログインいただき、閲覧が可能です。各演題ごとに閲覧ページがあり、質問の投稿が可能です。 |

**【ご確認ください】一般講演 コアタイム質疑応答に参加するにあたって**

- \* 一般講演は、Zoomブレイクアウトルームを使用して、質疑応答をLIVEで行います。
- \* 一般講演の発表データはプログラム検索サイト上に掲載してありますので必ず事前に閲覧してから参加してください。(3月17日16時まで)

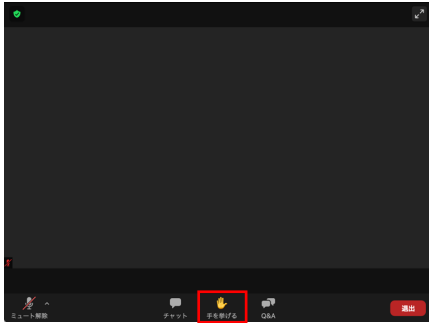

| コアタイム質疑応答                     |   |
|-------------------------------|---|
| <b>配信方法</b>                   | <b>Zoom Meeting (ブレイクアウトルームを使用)</b>   |
| <b>参加方法について</b>               | 大会プログラム検索サイト ( <a href="https://jsbba2.bioweb.ne.jp/jsbba2023/">https://jsbba2.bioweb.ne.jp/jsbba2023/</a> ) からマイスケジュールにログインいただき、該当のボタンをクリックし、Zoomに入室して下さい。   |
| <b>進行役・演者として参加するプログラムについて</b> | 発表者はミーティングルームに入室後、ブレイクアウトルームへ移動する前に、入室した旨を音声で運営スタッフにお知らせください（お声がけいただけない場合、発表の確認をできません）。その後、指定のブレイクアウトルームに各自でご移動ください。  |
| <b>視聴者として参加するプログラムについて</b>    | ミーティングルームに入室後、希望のブレイクアウトルームをZoom画面上で選択し、移動してください。   |
| <b>ブレイクアウトルームについて</b>         | ミーティングルーム内に、 <b>演題番号ごとにブレイクアウトルームを設定</b> しております。全ての参加者は、各自でブレイクアウトルームへの移動をお願いします。<br>*ご自身でブレイクアウトルームへの移動をするためには、Zoomアプリでご参加いただく必要があります。ブラウザの参加の場合、ご自身では操作ができませんので、ご注意ください。<br>* Zoomアプリは、最新版であることを確認いただき、ご参加下さい。<br><br>Zoomアプリのダウンロード<br><a href="https://zoom.us/download#client_4meeting">https://zoom.us/download#client_4meeting</a><br><br>Zoomアプリ最新版の確認<br><a href="https://support.zoom.us/hc/ja/articles/201362233">https://support.zoom.us/hc/ja/articles/201362233</a> |
| <b>発表開始と終了について</b>            | 大会運営スタッフより、全員向けに下記のご案内を行います。<br>・お時間になりましたので質疑応答を開始して下さい。<br>・終了時間まで5分前です。<br>・終了時間まで1分前です。<br>・お時間となりました。これで終了致します。（実際には、1分後にZoomを終了）  |

|          |             |  |
|----------|-------------|--|
| <b>5</b> | <b>一般講演</b> | <b>オンデマンド配信：</b> 3月13日9時～3月17日16時<br><b>コアタイム質疑応答：</b> 3月14日～3月16日 |
|----------|-------------|--|

|                 |  |
|-----------------|--|
| <b>質疑応答について</b> | <p>Zoom Meetingでの開催ですので、全参加者が、カメラ・マイクの使用が可能です。質問の際は、ミュートを解除（マイクをON）+カメラの開始（カメラをON）にしてください、ご所属と氏名を先に口頭で伝えてから行って下さい。</p>   |
| <b>その他</b>      | <p><b>【セッション開始前に入室する場合】</b><br/>         ミーティングルームを選択すると一旦待機室に入ります。セッション開始時刻15分前に大会運営スタッフが待機室を解除しますと、参加者はミーティングルームに移りますので、Zoom画面上から希望のブレイクアウトルームを選択して移動して下さい。</p> <p><b>【セッション途中からの入室する場合】</b><br/>         待機室を経由せずに直接、ミーティングルームに入室できます。<br/>         同じミーティングルーム内のそれぞれのブレイクアウトルームでは同じ時間帯に並行して質疑応答が行われています。<br/>         ブレイクアウトルーム間を移動する際は、待機室を経由せずに、Zoom画面上の操作で別のブレイクアウトルームに直接移動できます。<br/>         ミーティングルーム間を移動する際は、一旦ミーティングルームからご退出いただき、大会プログラム検索サイトから別のミーティングルームを選択してください。<br/>         各ミーティングルームには、大会運営スタッフがおります。ご質問がございましたら、マイクをオンしてお声がけ下さい。<br/>         *待機室中は、マイク・チャットの使用はできません。</p> <p><b>【各セッションごとの進め方】</b><br/>         進行役は演者の紹介等を行いませんので、時間になりましたら各ブレイクアウトルーム内で質疑応答を開始してください。発表者は適宜ご自身で発表データを画面共有していただき、参加者とのディスカッションを行って下さい。時間になりましたら、運営側でミーティングルームを終了します。</p> |

## お願い

**ブレイクアウトルームの操作方法に、不安がある方は、座長・演者・視聴者関係なく、別途実施される、接続ガイダンスに必ずご参加いただいてから、該当のZoomに入室いただきますようお願い致します。（P5参照）**

|                |  |                 |
|----------------|--|-----------------|
| 6              | 大会シンポジウム   | 開催日：3月14日～3月16日 |
| 配信方法           | Zoom Webinar   |                 |
| 座長・演者として参加する場合 | <p>Zoomにパネリストとして登録を致します。<br/>入室は、【入室案内シート】(PDF)より、お願いします。</p> <p>*【入室案内シート】(PDF)は、対象者には別途、メールでご案内します。</p>  |                 |
| 視聴者として参加する場合   | <p>大会プログラム検索サイト (<a href="https://jsbba2.bioweb.ne.jp/jsbba2023/">https://jsbba2.bioweb.ne.jp/jsbba2023/</a>) からマイスケジュールにログインいただき、該当のボタンをクリックし、Zoomに入室して下さい。</p>   |                 |
| 質疑応答について       | <p>質問を希望される際は、【手を上げる】をクリックいただき、お待ち下さい。<br/>座長・世話人等より、指名をさせていただきます。<br/>指名された方は、大会運営スタッフより、ミュート解除を求められますので、【ミュート解除】をクリックし、発言して下さい。</p> <p>* 指名された方は、そのタイミングのみ、【マイク】の使用ができるように致しますので、口頭で質問をお願いします。<br/>* 視聴者として参加する場合は、【マイク】【カメラ】使用はできません。<br/>質問をしていただく時のみ、大会運営スタッフより権限を付与し、一時的に使用できるように致します。</p> <div style="display: flex; justify-content: space-around; align-items: center;"> <div style="text-align: center;">  <p>【手を上げる】をクリック</p> </div> <div style="text-align: center;">  <p>【ミュート解除】をクリック</p> </div> </div> |                 |

|                                  |  |                 |
|----------------------------------|--|-----------------|
| 6                                | 大会シンポジウム   | 開催日：3月14日～3月16日 |
| <p>日本細菌学会員向け<br/>公開プログラムについて</p> | <p><b>【1A】分野融合連携（他学会連携）シンポジウム<br/>日本細菌学会との合同企画<br/>腸内細菌叢だけじゃない！全身に影響する口腔内細菌叢</b></p> <p>【実施日時】<br/>3月14日（火） 16:00-18:30<br/>【参加申込】<br/><a href="https://cloud.dynacom.co.jp/form/g/jsbbaoffice/f_66/index.php">https://cloud.dynacom.co.jp/form/g/jsbbaoffice/f_66/index.php</a></p> <p>* 日本細菌学会員の方は、本シンポジウムのみ無料で聴講可能。<br/>* 日本農芸化学会会員の方が聴講される場合は、大会参加登録が必要。</p> |                 |
| <p>一部公開プログラム<br/>について</p>        | <p>下記プログラムは、一般公開のため、学会参加者以外も、視聴が可能です<br/>学会参加者以外に視聴を希望される場合は、事前に参加申込が必要です。</p> <p><b>【2B】農芸化学分野における『視る・創る』イノベーションへの挑戦</b></p> <p>【実施日時】<br/>3月15日（水） 16:00-18:30<br/>【参加申込】<br/><a href="https://cloud.dynacom.co.jp/form/g/jsbbaoffice/f_51/index.php">https://cloud.dynacom.co.jp/form/g/jsbbaoffice/f_51/index.php</a></p>                                    |                 |

|   |            |                 |
|---|------------|-----------------|
| 7 | スポンサードセミナー | 開催日：3月14日～3月16日 |
|---|------------|-----------------|

|                |   |
|----------------|---|
| 配信方法           | Zoom Webinar  |
| 座長・演者として参加する場合 | <p>Zoomにパネリストとして登録を致します。<br/>入室は、【入室案内シート】(PDF)より、お願いします。</p> <p>*【入室案内シート】(PDF)は、各企業様にメールでご案内します。<br/>*スポンサー企業様も、【入室案内シート】(PDF)より、入室下さい。<br/>*講演開始の60分前より入室可能ですので、入室後ご準備をお願いします。</p> |
| 視聴者として参加する場合   | <p>大会プログラム検索サイト (<a href="https://jsbba2.bioweb.ne.jp/jsbba2023/">https://jsbba2.bioweb.ne.jp/jsbba2023/</a>)からマイスケジュールにログインいただき、該当のボタンをクリックし、Zoomに入室して下さい。</p>                       |

|          |   |
|----------|---|
| 質疑応答について | <p>各スポンサードセミナーごとに異なります。</p> <p><b>【手を上げる】機能を利用する場合</b><br/>                 質問を希望される際は、【手を上げる】をクリックいただき、お待ち下さい。<br/>                 座長・世話人等より、指名をさせていただきます。<br/>                 指名された方は、大会運営スタッフより、ミュート解除を求められますので、【ミュート解除】をクリックし、発言して下さい。<br/>                 * 指名された方は、そのタイミングのみ、【マイク】の使用ができるように致しますので、口頭で質問をお願いします。<br/>                 * 視聴者として参加する場合は、【マイク】【カメラ】使用はできません。<br/>                 質問をしていただく時のみ、大会運営スタッフより権限を付与し、一時的に使用できるように致します。</p> <div style="display: flex; justify-content: space-around;"> <div style="text-align: center;">  <p>【手を挙げる】をクリック</p> </div> <div style="text-align: center;">  <p>【ミュート解除】をクリック</p> </div> </div> <p><b>【Q&amp;A】機能を利用する場合</b><br/>                 質問はZoomのQ&amp;A機能を使って入力して下さい。<br/>                 講演途中の入力も可能です。<br/>                 講演後、座長が代理で質問をさせていただきます。<br/>                 開催時間が限られているため、全ての質問に答えられない可能性がありますので、ご容赦下さい。<br/>                 * 全ての質問内容は、参加者の皆様も確認することができます。</p> <div style="text-align: center;">  </div> <p>* 質問の際は、上記【Q&amp;A】をクリックし、質問内容を入力下さい。</p> |
|----------|---|

|          |                  |  |
|----------|------------------|--|
| <b>8</b> | <b>ジュニア農芸化学会</b> | オンデマンド配信： 3月13日9時～3月17日16時<br>コアタイム質疑応答： 3月14日 |
|----------|------------------|--|

| オンデマンド配信        |   |
|-----------------|---|
| <b>閲覧方法について</b> | 各発表データの閲覧については、3月13日9時～3月17日16時の期間中、大会プログラム検索サイト ( <a href="https://jsbba2.bioweb.ne.jp/jsbba2023/">https://jsbba2.bioweb.ne.jp/jsbba2023/</a> ) からマイスケジュールにログインいただき、閲覧が可能です。各演題ごとに閲覧ページがあり、質問の投稿が可能です。 |

| コアタイム質疑応答                   |   |
|-----------------------------|---|
| <b>配信方法</b>                 | <b>Spatial.Chat</b>   |
| <b>参加方法について</b>             | 大会プログラム検索サイト ( <a href="https://jsbba2.bioweb.ne.jp/jsbba2023/">https://jsbba2.bioweb.ne.jp/jsbba2023/</a> ) からマイスケジュールにログインいただき、該当のボタンをクリックし、Spatial.Chatに入室して下さい。   |
| <b>ジュニア参加校について</b>          | <p><b>【入室について】</b><br/>1校につき、1つのIDとパスワードを付与致します。<br/>大会プログラム検索サイト (<a href="https://jsbba2.bioweb.ne.jp/jsbba2023/">https://jsbba2.bioweb.ne.jp/jsbba2023</a>) からマイスケジュールにログインいただき、該当のボタンをクリックし、Spatial.Chatに入室して下さい。</p> <p><b>【入室後】</b><br/>Spatial.Chat入室後、大会運営スタッフまで、Spatial.Chat内で声をお掛け下さい。大会運営スタッフにて、到着確認を致します。</p> |
| <b>Spatial.Chat内の設定について</b> | <p>● Spatial.Chat入室後は、必ず、インフォメーションのルームに入室するので、口頭で大会運営スタッフ（実行委員会）までお声がけいただくので、リストと照合し、チェック。</p> <p>● A・B・Cとそれぞれ、参加高校の受付窓口を準備していますので、該当の枠内に移動いただき、受付を行って下さい。</p>  |



|          |                  |  |
|----------|------------------|--|
| <b>8</b> | <b>ジュニア農芸化学会</b> | オンデマンド配信： 3月13日9時～3月17日16時<br>コアタイム質疑応答： 3月14日 |
|----------|------------------|--|

|                                    |  |
|------------------------------------|--|
| <p><b>Spatial.Chat内の設定について</b></p> | <p>演題ごとに、Spatial.Chatのルームと高校ごとの枠が存在。発表者は、コアタイム内は自身の枠内に待機、参加者は希望のテーブルを選択。</p>  <p>* 1つのルーム内に、2つの枠が存在します。<br/>                 例) A01、B01、C01の高校は、01の枠を使用して下さい。<br/>                 例) A02、B02、C02の高校は、02の枠を使用して下さい。</p> <p>* 近くにいる人のみ、声が聞こえる設定ではありますが、環境によっては、他の声が聞こえてしまう場合があります。その場合は、聞きたい人のところへ近づいて下さい。</p>  |
| <p><b>発表者・参加者への案内</b></p>          | <p><b>【発表者について】</b></p> <ul style="list-style-type: none"> <li>・発表者は大会側で事前にSpatialChatの入室用URLを送信しますので、自身のルーム／枠に移動してください。</li> <li>・アタイム中は、枠内で待機してください。</li> <li>・各枠では、発表者がご自身で発表データを枠内の【ファイル共有エリア】内に、画面共有していただき、口頭での発表を行って下さい。</li> <li>・質疑の対応は、枠内の【質疑応答エリア】内にお集まりいただき、発表者は【演壇】に入って口頭でディスカッションを行なってください。</li> <li>* 近くにいる人のみ、声が聞こえる設定ではありますが、環境によっては、違う声が聞こえてしまうケースがあります。その場合は、聞きたい人のところへ近づいて下さい。</li> </ul> <p><b>【参加者について】</b></p> <ul style="list-style-type: none"> <li>・参加者は該当のルーム／枠に移動し、それぞれ参加してください。</li> </ul> |
| <p><b>発表開始と終了について</b></p>          | <p>大会運営スタッフより、全員向けに下記のご案内を行います。</p> <ul style="list-style-type: none"> <li>・お時間になりましたので質疑応答を開始して下さい。</li> <li>・終了時間まで5分前です。</li> <li>・終了時間まで1分前です。</li> <li>・お時間となりました。これで終了致します。</li> </ul>   |
| <p><b>推奨ブラウザについて</b></p>           | <ul style="list-style-type: none"> <li>・Google Chrome</li> <li>・Firefox</li> <li>・Microsoft Edge</li> </ul> <p>* Spatial.Chat内のHP内では、Safariも推奨をしていますが、テスト環境では、Safariを使用した場合、うまく動作ができないケースが発生しています。</p> <p>* 入室後、動作に問題がある場合は、ブラウザを変更いただき、改めて入室をお願いします。</p>  |



|   |   |           |
|---|---|-----------|
| 9   | 産学官学術交流フォーラム  | 開催日：3月15日 |
| 配信方法  | Zoom Webinar  |           |
| 座長・演者として参加する場合  | <p>Zoomにパネリストとして登録を致します。<br/>入室は、【入室案内シート】(PDF)より、お願いします。</p> <p><b>*【入室案内シート】(PDF)は、対象者には別途、メールでご案内します。</b></p>  |           |
| 視聴者として参加する場合  | <p>大会プログラム検索サイト (<a href="https://jsbba2.bioweb.ne.jp/jsbba2023/">https://jsbba2.bioweb.ne.jp/jsbba2023/</a>)からマイスケジュールにログインいただき、該当のボタンをクリックし、Zoomに入室して下さい。</p>   |           |
| 質疑応答について  | <p>質問はZoomのQ&amp;A機能を使って入力して下さい。<br/>講演途中の入力も可能です。<br/>講演後、座長が代理で質問をさせていただきます。<br/>開催時間が限られているため、全ての質問に答えられない可能性がありますので、ご容赦下さい。<br/>*全ての質問内容は、参加者の皆様も確認することができます。</p> <div data-bbox="445 919 1345 992" style="background-color: #333; color: #fff; padding: 5px; display: flex; justify-content: space-between; align-items: center;"> <span>オーディオ設定 ^</span> <span>チャット</span> <span>手を挙げる</span> <span>Q&amp;A</span> <span style="background-color: #e91e63; color: #fff; padding: 2px 5px; border-radius: 4px;">退出</span> </div> <div style="display: flex; justify-content: center; gap: 20px; margin: 10px 0;"> <span style="color: red; font-size: 2em;">×</span> <span style="color: red; font-size: 2em;">×</span> <span style="border: 1px solid red; border-radius: 50%; width: 20px; height: 20px; display: flex; align-items: center; justify-content: center;">○</span> </div> <p>*質問の際は、上記【Q&amp;A】をクリックし、質問内容を入力下さい。</p> |           |
| <p>一般公開について</p> <p><b>*学会に参加登録済の方は、参加申込は不要です。</b></p> | <p>産学官学術交流フォーラムは、一般公開のため、学会参加者以外も、視聴が可能です。<br/>学会参加者以外に視聴を希望される場合は、事前に参加申込が必要です。</p> <p>【申込フォーム】<br/><a href="https://cloud.dynacom.co.jp/form/q/jsbbaoffice/vkCHHp7UVS/index.php">https://cloud.dynacom.co.jp/form/q/jsbbaoffice/vkCHHp7UVS/index.php</a></p>  |           |

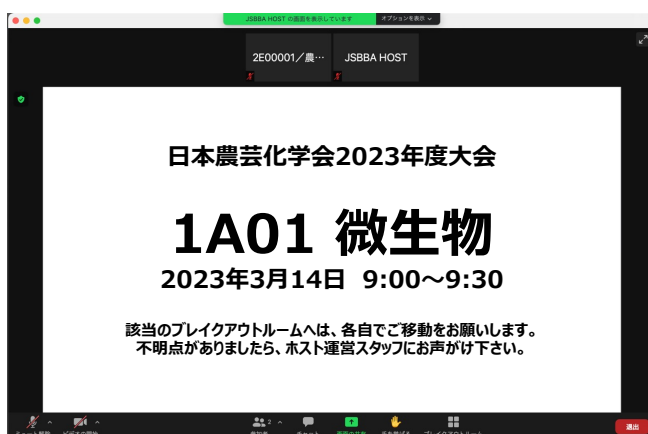
## 補足 ブレイクアウトルームの使用方法について



### ①待機室へ入室

コアタイム開始時間の15分前に待機室を開放して、ミーティングルームに入室することができます。

\*それまでは、待機室でお待ち下さい。



### ②ミーティングルームに移動

#### 【演者・進行役の場合】

ミーティングルームに入室後、ブレイクアウトルームへ移動する前に、入室した旨を音声で運営スタッフにお知らせください（お声がけいただけない場合、発表の確認をできません）。その後、指定のブレイクアウトルームに各自でご移動ください。

#### 【参加者（視聴者）の場合】

講演開始になりましたら、待機室を解除しまして、全参加者は、メインのミーティングルームに移動を致します。

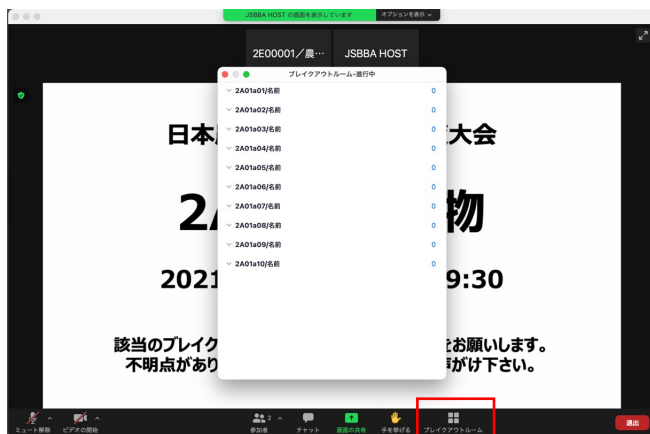
\* 表示画面は、サンプルです

一般講演は、Zoom meetingを使用しております。  
Zoomの画面表示は、【ギャラリービュー】【スピーカービュー】は、ご自身で適宜、設定して下さい。

参考サイト

<https://support.zoom.us/hc/ja/articles/201362323-%E3%83%93%E3%83%87%E3%82%AA%E3%81%AE%E3%83%AC%E3%82%A4%E3%82%A2%E3%82%A6%E3%83%88%E3%82%92%E5%A4%89%E6%9B%B4%E3%81%99%E3%82%8B>

補足 ブレイクアウトルームの使用方法について

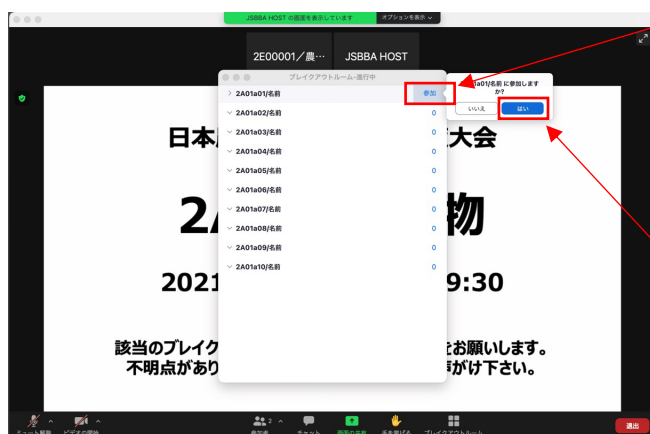


↑クリック

## ブレイクアウトルームに移動

【ブレイクアウトルーム】をクリックしていただくと、ミーティング内に設定されている、ブレイクアウトルームが表示されます。

\* 各ブレイクアウトルームへの移動は、ご自身でご移動をお願いします。



①【参加】をクリック

参加したいブレイクアウトルームを選択し、【参加】をクリック。

参加を求められますので、【はい】をクリックすると、選択したブレイクアウトルームに移動致します。

②【はい】をクリック

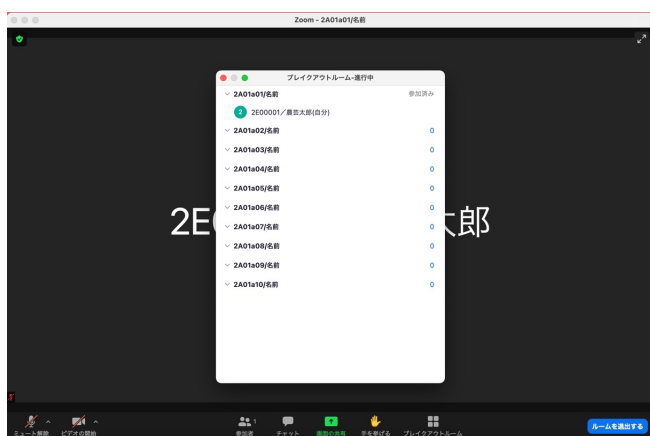
**補足** ブレイクアウトルームの使用方法について



↑クリック

**④別のブレイクアウトルームに移動**

メニューバーの【ブレイクアウトルーム】をクリックし、【ブレイクアウトルームを移動】を選択



ミーティングルーム内に設定されているブレイクアウトルームが表示されますので、③ブレイクアウトルームに移動の手順で、参加したいブレイクアウトルームに移動して下さい。



**⑤別のミーティングルームに移動**

別のミーティングルームに移動し、参加する場合は、【ルームを退出する】をクリック

←クリック



【ミーティングから退出】をクリック

←クリック

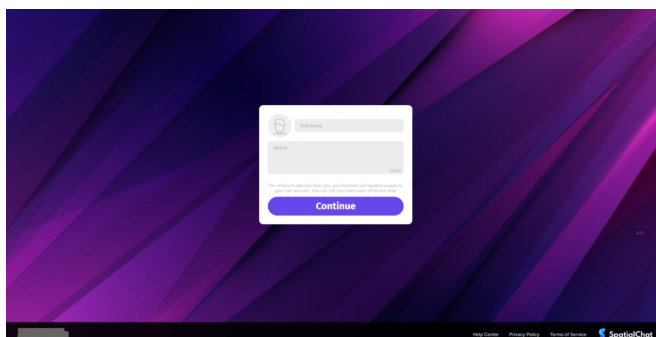
ミーティングから退出後は、大会プログラム検索サイト (<https://jsbba2.bioweb.ne.jp/jsbba2023/>) 内より、希望のミーティングルームを選択し、ご参加下さい。

## 補足 Spatial.Chatの使用方法について

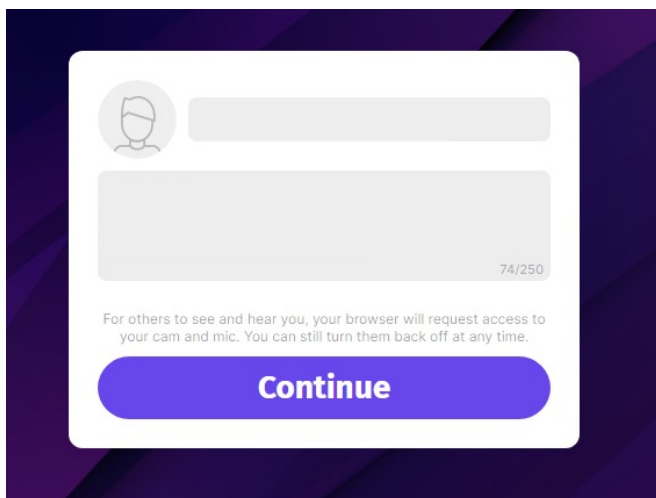
### ① Spatial.Chatとは・・・下記をご参照下さい。

[https://youtu.be/E03QN6Lr\\_Y0](https://youtu.be/E03QN6Lr_Y0)

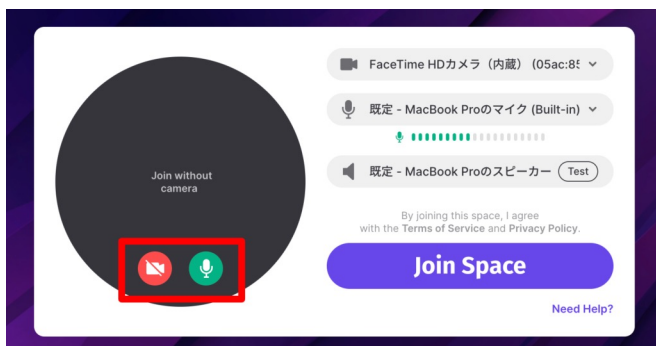
### ② Spatial.Chatへの入室



該当のボタン（URL）をクリックすると、ログイン画面のようなポップが表示されます。

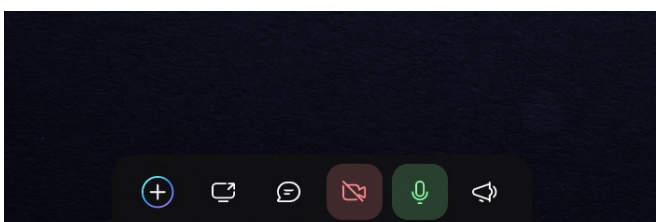


名前とプロフィールを埋めてContinueボタンをクリックします。オフラインで集まる用途に応じてプロフィールを編集すると他の人とコミュニケーションをとる際に便利です。ここで入力されたプロフィールは、ログイン後の画面でそれぞれの参加者のアイコンにマウスオーバーした際ポップアップのように表示されます。



カメラとマイクを任意でON/OFF設定します。キャプチャはカメラOFF、マイクONの設定。

マイクの設定が終わったら、Join Spaceボタンをクリックしてログインします。

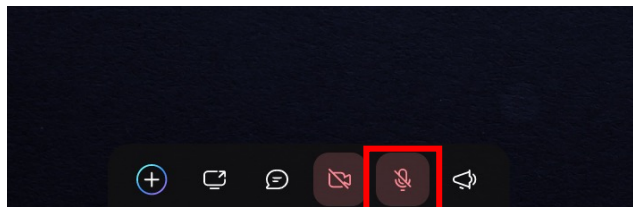


ログインした後にカメラとマイクのON/OFFを切り替えたい場合は画面下にあるアイコンから設定ができます。

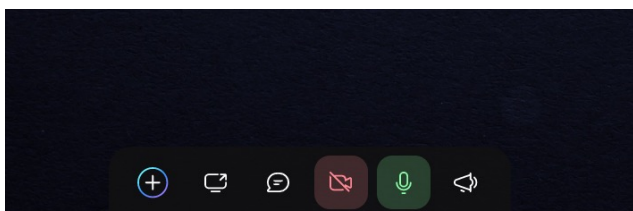
補足 Spatial.Chatの使用方法について

③マイクがミュートのままになってしまう時の対処法／④カメラONにできないときの対処法

マイクの場合

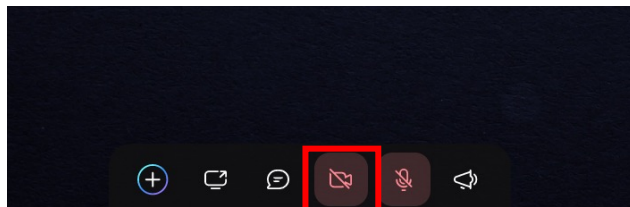


ログインしてみたはいいものの、マイクが入らない！  
というときは、マイクの設定を確認下さい。  
画面下のマイクON/OFFボタンをクリックして下さい。

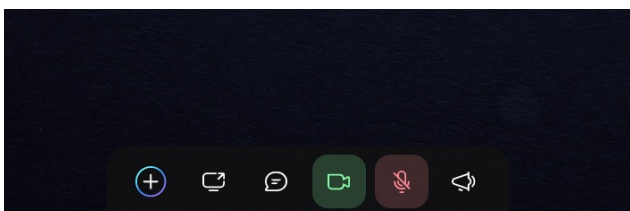


マイクのアイコンが緑になればOKです。

カメラの場合

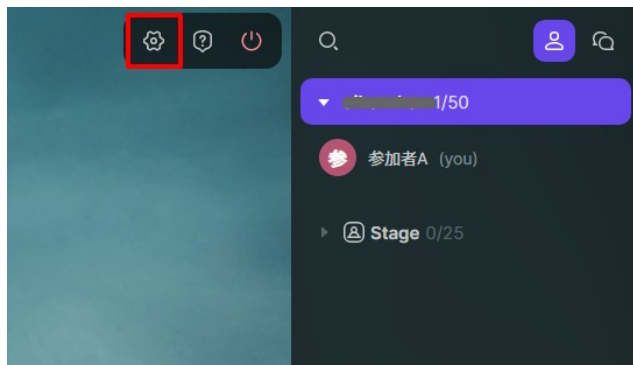


ログインしたのに、丸いアイコンの中に  
自分の顔が映っていないでもカメラの設定をすれば大丈夫で  
す。



画面下のカメラON/OFFボタンをクリックしてしてみましょう。  
カメラのアイコンが緑になればOKです。画面にあなたの顔が  
映っているはず。

マイクの場合／カメラの場合 いずれの場合も



画面下のボタンで操作できない場合はデバイスの設定を行  
います。  
画面右上の設定ボタンをクリックすると

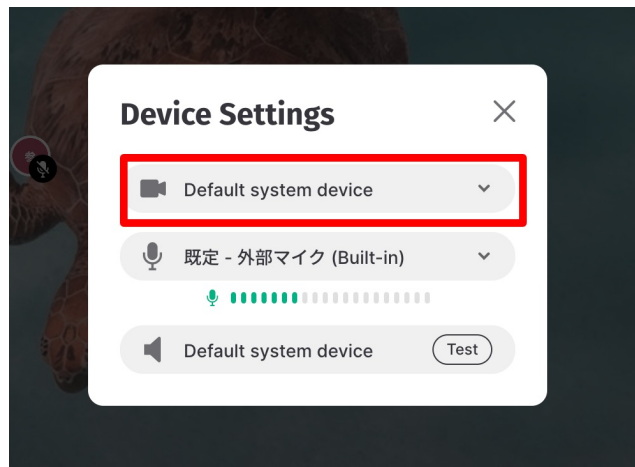
補足 Spatial.Chatの使用方法について

マイクの場合

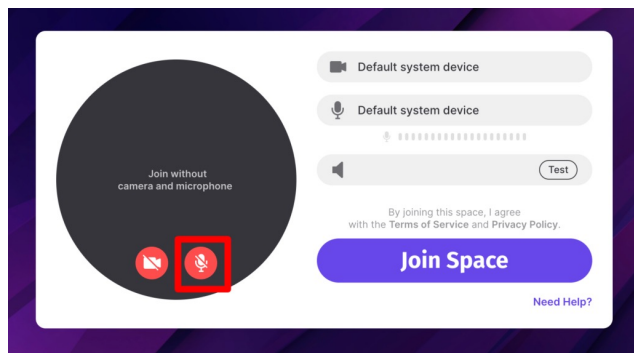


↑のようなデバイス設定のポップが表示されます。使用可能なマイクが選択されているか確認して下さい。

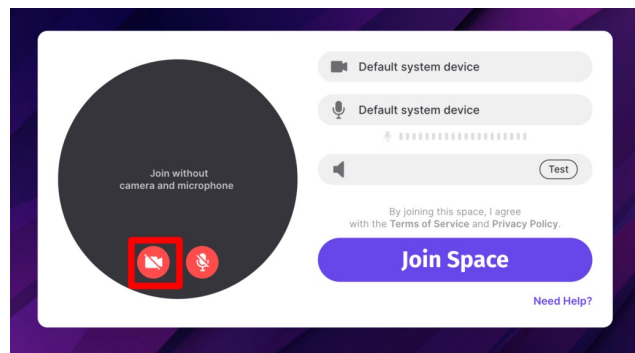
カメラの場合



↑のようなデバイス設定のポップが表示されます。使用可能なカメラが選択されているか確認して下さい。



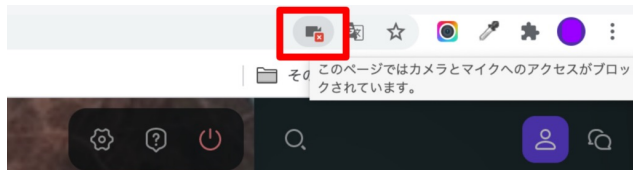
それでもマイクがミュートになってしまっている場合は、ログイン時にマイクをミュートにしてしまっていた可能性があります。



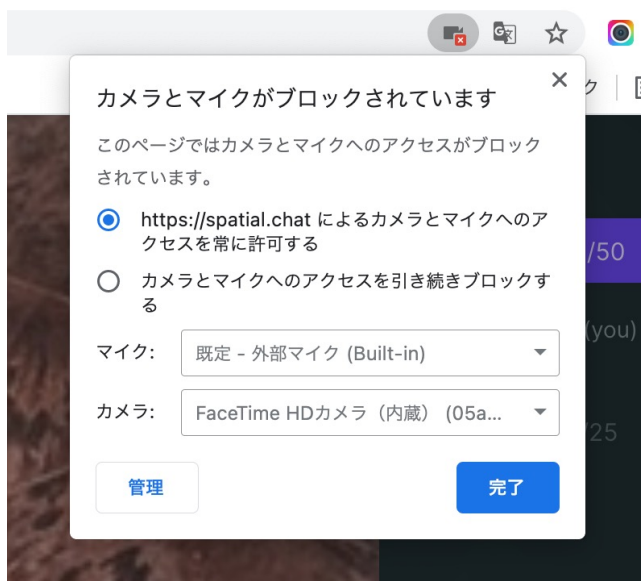
それでもカメラがOFFになってしまっている場合は、ログイン時にマイクをOFFにしてしまっていた可能性があります。

補足 Spatial.Chatの使用方法について

マイクの場合／カメラの場合 いずれの場合も



ログインしなおす必要はありませんので、画面上部の検索窓を確認して下さい。



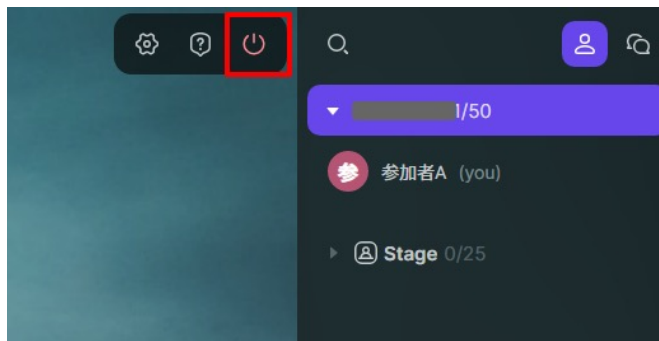
Chromeの場合、カメラとマイクのアクセスがブロックされているとタブの検索窓の右側に以下キャプチャのような「X」のアイコンが表示されます。

「X」のアイコンをクリックするとマイクとカメラへのアクセスがブロックされているよ、と教えてくれるポップが出てきます。「カメラとマイクへのアクセスを常に許可する」のラジオボタンにチェックを入れ、「完了」ボタンをクリックします。



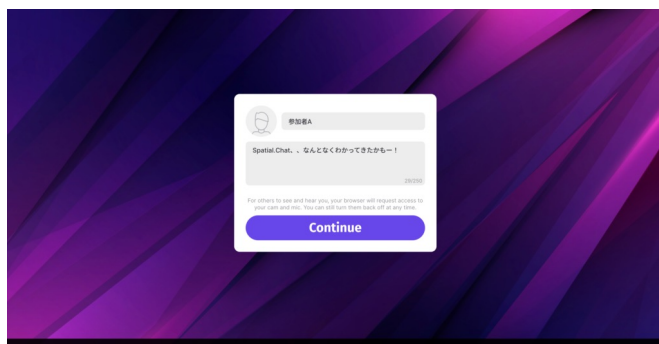
補足 Spatial.Chatの使用方法について

⑤退出したい時



途中でルームを退出したい場合は、Zoom同様「退出ボタン」をクリックし、退出します。

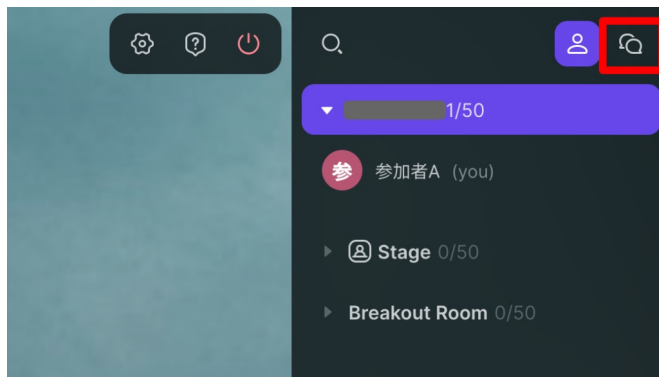
画面右上にある、赤い電源ボタンのようなものをクリックします。



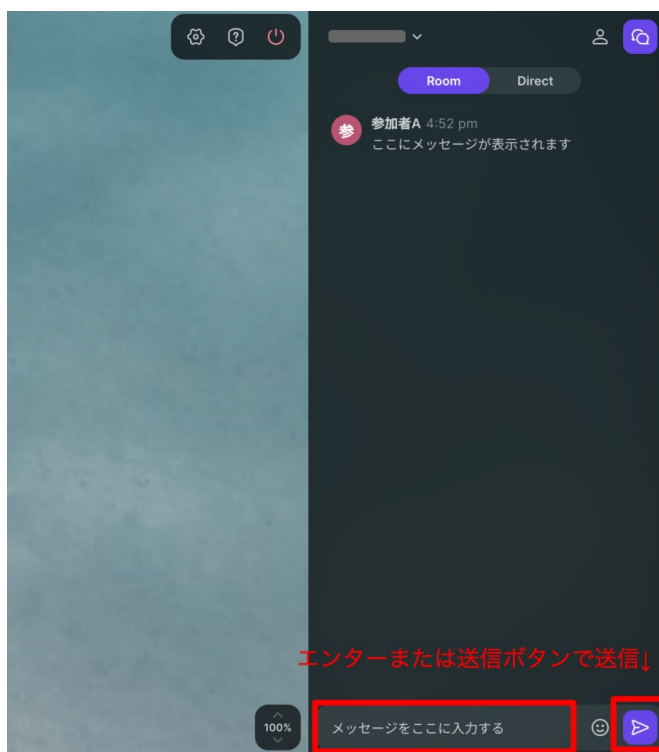
最初のログイン画面が表示されたら、もう退出できています。ここまでが参加から退出までの基礎的な操作方法です。

補足 Spatial.Chatの使用方法について

⑥チャットでメッセージを送信する



画面右上に表示されている「吹き出し」のようなアイコンをクリックします。



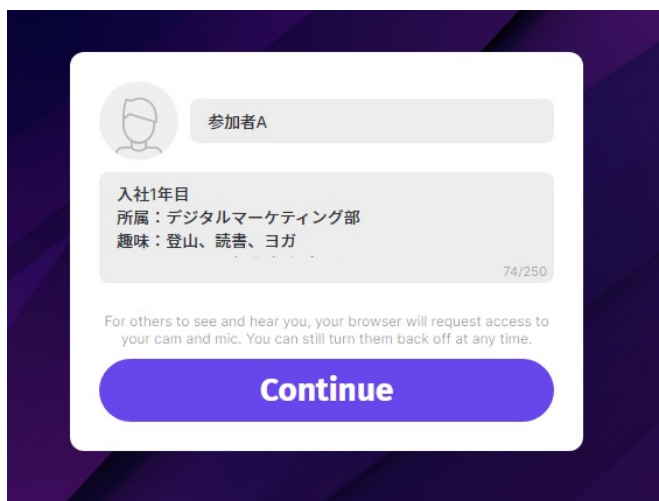
すると、チャット欄が表示されるため、画面右下の入力欄にてメッセージを入力します。エンターもしくは右の「送信ボタン」でメッセージが送信されます。

補足 Spatial.Chatの使用方法について

⑦プロフィールを修正する



プロフィールは後から修正することができます。自分のアイコンをマウスオーバーしたときに右に出てくるメニューボタンをクリックします。

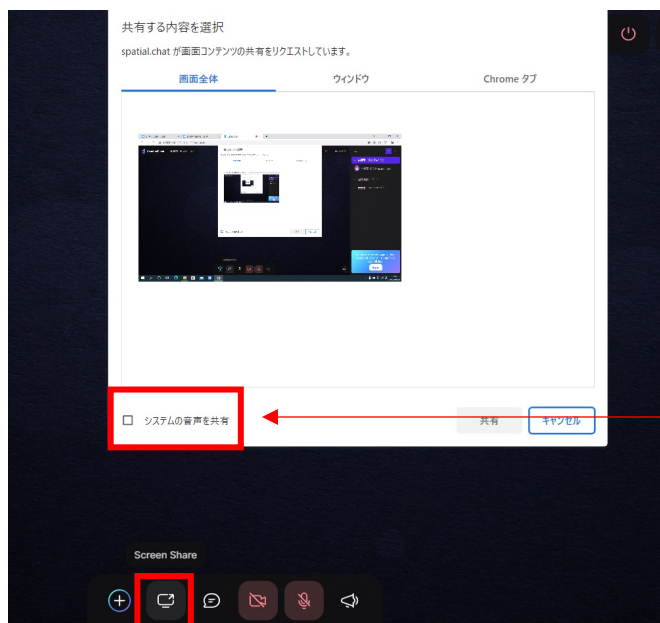


Edit Profileという小さなポップが表示されたらそれをクリックします。

ログイン時に表示されたプロフィールの編集画面が出てくるので変えたい箇所に修正を加えます。プロフィールに所属先等の詳細を入力しておく、とコミュニケーションの助けになるかと思います。

## 補足 Spatial.Chatの使用方法について

### ⑧画面の共有

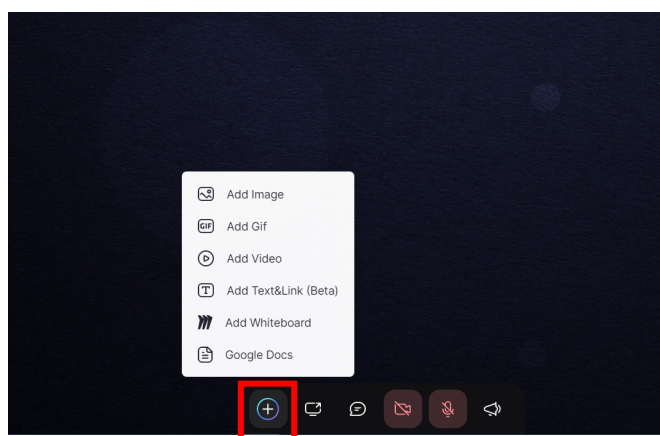


Zoomのように画面の共有も可能です。  
操作方法は他のテレビ会議システムと、ほとんど変わりません。

画面共有は画面下の左から2番目のスクリーンのアイコンのようなボタンから行います。画面選択のポップが出てくるので、あとはZoomやSkypeと同じ要領で共有する画面を選択します。

**【注意事項】**  
システムの音声を共有にチェックを入れないで下さい。

### ⑨動画を埋め込む場合



その他YouTube動画や画像を埋め込む（画面上に出現させる）ことも可能です。  
画面下の一番左にある+ボタンをクリックします。

Add Videoを選んでいただき、Youtube等の配信プラットフォームのURLを入力して下さい。

**【注意事項】**  
動画ファイルを【⑧画面共有】の方法で共有すると、音声が広い範囲で聞こえてしまいます。動画を共有する場合は、必ず【⑨動画を埋め込む場合】の方法で行って下さい。